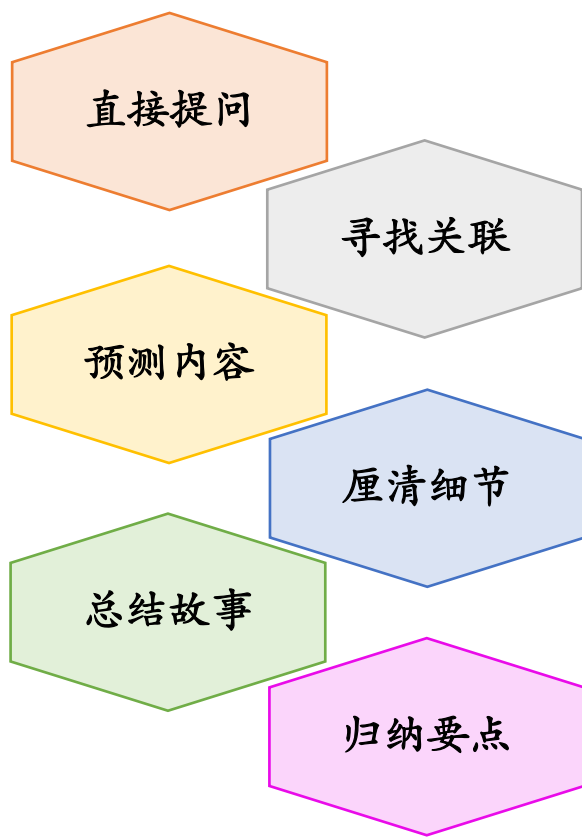


提问技巧


讲故事时，通过一系列有目的、有层次的提问，能激发幼儿的想象，引导思考，帮助幼儿更好地理解故事内容，培养他们的阅读能力。

以下是几种提问技巧：



1. 直接提问

- 故事里有谁？
- 发生什么事？在什么时候发生？在哪里发生？
- 他们在做什么？
- 他们在说什么？
- 谁在说这个故事？



幼一大图书 5

2. 寻找关联

- 好像在……也有过这样的事？
- 我很好奇，为什么……
- 是什么原因……
- 他们的意思是什么？
- 我了解这件事/这种情况，因为我也有……

以《狼来了》的故事为例，可以这样提问：

- 好像在《木偶奇遇记》里也有过这样的事，你记得是什么事吗？
- 我很好奇，为什么农夫们听到男孩第三次求救时，不上山呢？

3. 预测内容


- 看看封面，猜猜这个故事说的是什么？
- 猜猜看接下来会发生什么事？
- 你为什么会这么想？你怎么知道？
- 故事中的人物这么做会有什么结果？



幼一大图书 16

4. 厘清细节


- 你先看一看封面/插图/内容，你明白故事在说些什么吗？
- 你有什么地方不明白？有没有什么是你没注意到的？
- 你怎么知道的？说一说。



幼一大图书 10

5. 总结故事

- 最后，发生了什么事？
- 结果怎么样？
- 为什么会发生这样的事？



幼二大图书 2

6. 归纳要点

- 这些很重要，因为……
- 作者希望我们思考……
- 这个故事告诉我们什么？



幼二大图书 12

在提问后，你也可以根据幼儿的回答，通过以下提问拓展幼儿的思维：

- 还有呢？
- 还有没有其他的想法或答案？
- 是这样吗？